

REF ***OPTILINE***

MyStar

BADMÖBEL



Der Trend-Look – jetzt auch für Badmöbel

Eine einheitliche Optik ist der Garant für eine harmonische Badatmosphäre: die MyStar Badmöbel greifen das zen-orientierte Design der Serie auf und vereinigen stilvoll kantige Formen mit weichen Elementen.

Darüber hinaus verstehen MyStar Badmöbel auch in puncto Funktion und Qualität zu überzeugen: durch viel Stauraum, individuelle Kombinationsmöglichkeiten, durchdachte Komfort-Details, hochwertige und ökologisch unbedenkliche Rohstoffe sowie eine ausgeklügelte Technik für extraleichte Montage. Die Serie MyStar verfügt auch über passende Keramiken, Wannen, Duschabtrennungen und Accessoires.



Viele Möglichkeiten – für extra viel Individualität

MyStar Badmöbel lassen dem individuellen Geschmack den größten Spielraum. Ob in Matt- oder Hochglanzfarben, verschiedenen Holzoptiken oder Metall-Anmutungen – für alle Möbelemente steht eine große Auswahl an Oberflächen und Farben für persönliche Akzente zur Verfügung. Matte und hochglänzende Oberflächen können für Abstellfläche und Korpus hier sogar effektiv miteinander kombiniert werden.



weiß matt 100




aluminium matt 405




quarz inox matt 448



brown grey matt 449

zebrano sand matt
439


wenge matt 416

eiche anthrazit matt
418eiche grau lasiert matt
417fino bronze matt
415

nussbaum matt 433

cordoba olive matt
450

amazonas matt 451



white wave 452



black wave 453



weiß hochglanz 422

anthrazit metallic
hochglanz 447schwarz hochglanz
423burgund hochglanz
440

Einheitlich im Design – bis ins Detail
Keine Kompromisse bei durchgängiger Formensprache: selbst die Griffe spiegeln die gelungene Form des MyStar Waschtisches wieder.



Durchdacht in der Konstruktion – qualitativ hochwertig in der Verarbeitung
Die Auszüge schließen sanft und leise dank komfortablem Softeinzug.



Alles Wichtige griffbereit – bei optimaler Ausleuchtung
Der MyStar Spiegelschrank mit seinem raffinierten Lichtsystem und seiner geräumigen Innengestaltung spricht für die konsequente Funktionalität der Serie: das multidirektionale Lichtsystem leuchtet nach innen, nach vorne und nach oben. Die verstellbaren Glaseinsätze bieten genügend flexiblen Stauraum im Schrankinneren. Ob Steckdose für den Rasierapparat, Butler für das Maniküre-Set oder Lichtschalter – im MyStar Spiegelschrank sind alle Dinge des täglichen Bedarfs immer parat.



Kleines Extra – für gelungene Atmosphäre
Die optional erhältliche und blendfreie Unterleuchte am Spiegelschrank sorgt für die optimale Ausleuchtung nach unten – und ganz nebenbei auch für eine atmosphärische Ausstrahlung des Waschtisches.



Flexibler Stauraum – für jede Badgröße

Modular einsetzbare Schrankvarianten für Seitenschränke, Waschtischunterschranke oder Spiegelschränke passen sich perfekt in die individuellen Gegebenheiten und Größen Ihres Bades ein.



Bestellen leicht gemacht:

Für die Badmöbel können Sie Matt- oder Hochglanz-Farben wählen. Bitte ersetzen Sie bei der Artikelnummer XXX durch Ihre gewünschte Farbnummer. Diese entnehmen Sie bitte der Farbübersicht.

Beispiel: MyStar Spiegelschrank, Breite 450 mm, Doppelspiegeltür Anschlag links, weiß matt
Art. Nr. 30 950 60 100 401

Die MyStar Waschtischunterschranke sind ausschließlich kombinierbar mit MyStar Waschtischen.

Farbübersicht:

Bei 000, 361 und 362 können Farbkombinationen (Farbe Platte/Farbe Unterschrank) gewählt werden.

- 000 = matt/hochglanz
- 361 = matt/matt
- 362 = hochglanz/hochglanz

Farbübersicht:

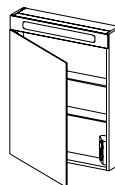
- 100 = weiß matt
- 405 = aluminium matt
- 448 = quarz inox matt
- 449 = brown grey matt
- 439 = zebrano sand matt
- 416 = wenge matt
- 418 = eiche anthrazit matt
- 417 = eiche grau lasiert matt
- 415 = fino bronce matt
- 433 = nussbaum matt
- 450 = cordoba olive matt
- 451 = amazonas matt
- 452 = white wave
- 453 = black wave
- 422 = weiß hochglanz
- 447 = anthrazit metallic hochglanz
- 423 = schwarz hochglanz
- 440 = burgund hochglanz

Spiegelschrank:

T 140 x H 781 mm
Doppelspiegeltür, 2 verstellbare Glastabulare

Für alle Spiegelschränke: Lichtaustritt nach vorne und ins Schrankinnere, 1 Magnetleiste zum Kleben (beigelegt), 1 Fluoreszenzlampe mit EVG (elektr. Vorschaltgerät), Schaltersteckdose unten im Spiegel

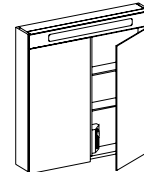
Anschlag	Breite in mm		
links, 24W	450	Art. Nr. 30 950 60 XXX 401	
rechts, 24W	450	Art. Nr. 30 950 60 XXX 402	
links, 24W	600	Art. Nr. 30 950 60 XXX 403	
rechts, 24W	600	Art. Nr. 30 950 60 XXX 404	



Spiegelschrank:

T 140 x H 781 mm
Doppelspiegeltüren 1 x Anschlag rechts / 1 x Anschlag links, 4 verstellbare Glastabulare, Schaltersteckdose unten im Schrankteil links

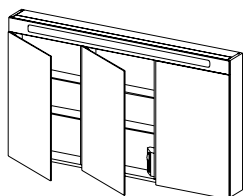
Breite		
750 mm, 24W	Art. Nr. 30 950 60 XXX 406	
900 mm, 39W	Art. Nr. 30 950 60 XXX 405	
1000 mm, 39W	Art. Nr. 30 950 60 XXX 407	
1200 mm, 54W	Art. Nr. 30 950 60 XXX 409	



Spiegelschrank:

T 140 x H 781 mm
Doppelspiegeltüren 1 x Anschlag rechts / 2 x Anschlag links, 6 verstellbare Glastabulare, Schaltersteckdose unten im Schrankteil rechts

Breite		
1350 mm, 54W	Art. Nr. 30 950 60 XXX 408	
1500 mm, 49W	Art. Nr. 30 950 60 XXX 410	



Leuchtspiegelschrank:

B 450 x T 140 x H 781 mm
Doppelspiegeltür, 2 verstellbare Glastabulare

Für alle Leuchtspiegelschränke: Lichtaustritt nach vorne, nach unten und ins Schrankinnere, 1 Magnetleiste zum Kleben (beigelegt), 1 Fluoreszenzlampe mit EVG, 1 Fluoreszenzröhre T5 mit EVG (Unterleuchte, elektr. Vorschaltgerät), Schaltersteckdose im Spiegel

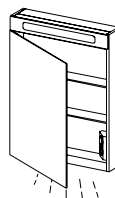
Anschlag		
links, 24W/8W	Art. Nr. 30 950 60 XXX 411	
rechts, 24W/8W	Art. Nr. 30 950 60 XXX 412	



Leuchtspiegelschrank:

B 600 x T 140 x H 781 mm
Doppelspiegeltür, 2 verstellbare Glastabulare

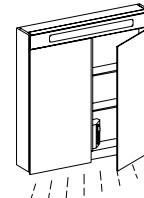
Anschlag		
links, 24W/8W	Art. Nr. 30 950 60 XXX 413	
rechts, 24W/8W	Art. Nr. 30 950 60 XXX 414	



Leuchtspiegelschrank:

T 140 x H 781 mm
Doppelspiegeltüren 1 x Anschlag rechts / 1 x Anschlag links, 4 verstellbare Glastabulare, Schaltersteckdose im Schrankteil links

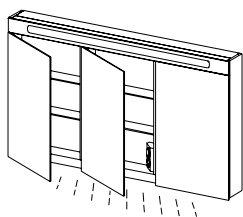
Breite in mm		
750, 24W/24W	Art. Nr. 30 950 60 XXX 416	
900, 39W/24W	Art. Nr. 30 950 60 XXX 415	
1000, 39W/24W	Art. Nr. 30 950 60 XXX 417	
1200, 54W/39W	Art. Nr. 30 950 60 XXX 419	



Leuchtspiegelschrank:

T 140 x H 781 mm
Doppelspiegeltüren 1 x Anschlag rechts / 2 x Anschlag links, 6 verstellbare Glastabulare, Schaltersteckdose im Schrankteil rechts

Breite in mm		
1350, 54W/39W	Art. Nr. 30 950 60 XXX 418	
1500, 49W/39W	Art. Nr. 30 950 60 XXX 420	



Waschtischunterschrank:

T 435 x H 405 mm
1 Auszug, 1 Innenschublade mit Siphonverkleidung, 1 Griff chrom glanz


Breite 490 mm zu 550 mm Waschtisch	Art. Nr. 30 953 00 XXX 201
Breite 540 mm zu 600 mm Waschtisch	Art. Nr. 30 953 00 XXX 202
Breite 620 mm zu 680 mm Waschtisch	Art. Nr. 30 953 00 XXX 203



Waschtischunterschrank:

T 435 x H 405 mm
1 Auszug, 1 Ablagefach, 1 Griff chrom glanz

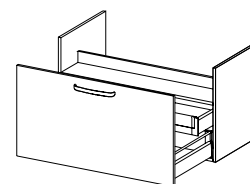
Breite 490 mm zu 550 mm Waschtisch	Art. Nr. 30 953 00 XXX 211
Breite 540 mm zu 600 mm Waschtisch	Art. Nr. 30 953 00 XXX 212
Breite 620 mm zu 680 mm Waschtisch	Art. Nr. 30 953 00 XXX 213



Waschtischunterschrank:

zu 1000 mm Waschtisch
B 960 x T 490 x H 528 mm
1 Ablagefach, 1 Auszug, 1 Griff chrom glanz

Art. Nr. 30 953 00 000 214
zusätzlich 1 Innenschublade mit Siphonverkleidung
Art. Nr. 30 953 00 XXX 204




Waschtischunterschrank:

T 435 x H 405 mm
1 Ablagefach links, 2 Auszüge, 1 Innenschublade rechts, 2 Griffe chrom glanz

Breite 960 mm zu 550 mm Waschtisch
Art. Nr. 30 953 00 XXX 221

Breite 1060 mm zu 600 mm Waschtisch
Art. Nr. 30 953 00 XXX 231

Breite 1220 mm zu 680 mm Waschtisch
Art. Nr. 30 953 00 XXX 241



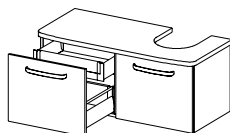
Waschtischunterschrank:

T 435 x H 405 mm
1 Ablagefach rechts, 2 Auszüge, 1 Innenschublade links, 2 Griffe chrom glanz

Breite 960 mm zu 550 mm Waschtisch
Art. Nr. 30 953 00 XXX 222

Breite 1060 mm zu 600 mm Waschtisch
Art. Nr. 30 953 00 XXX 232

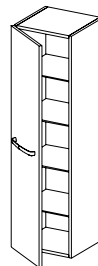
Breite 1220 mm zu 680 mm Waschtisch
Art. Nr. 30 953 00 XXX 242



Seitenschrank:

B 350 x T 350 x H 1250 mm
Türanschlag links oder rechts verwendbar (ganzer Korpus drehbar), 4 verstellbare Glas-
tablare, 1 Griff chrom glanz

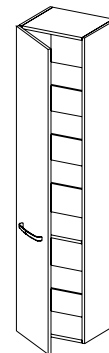
Art. Nr. 30 953 00 XXX 301



Seitenschrank:

B 400 x T 350 x H 1720 mm,
4 verstellbare Glas-
tablare, 1 fester Zwischen-
boden, 1 Griff chrom glanz

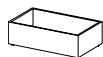
Anschlag links Art. Nr. 30 953 00 XXX 311
Anschlag rechts Art. Nr. 30 953 00 XXX 312



Einlegeschale:

B 95 x H 50 mm, transparent

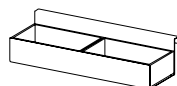
Tiefe 95 mm Art. Nr. 30 950 60 000 156
Tiefe 160 mm Art. Nr. 30 950 60 000 157



Schubladenorganisations-Set:

B 117 x H 76 x T 320 mm, weiß/transparent
für untere Schublade, bestehend aus 1 Einhän-
geschale und 2 Einlegeschalen groß

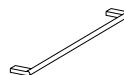
Art. Nr. 30 950 60 000 159



Handtuchhalter:

300 mm, chrom
passend für Möbel mit aufgesetztem Waschtisch

links Art. Nr. 30 953 00 000 135
rechts Art. Nr. 30 953 00 000 136



Steckdose:

für Ablagefach

links Art. Nr. 30 953 00 000 161
rechts Art. Nr. 30 953 00 000 162



Einhängeschale:

B 117 x H 76 mm, weiß

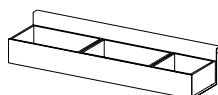
Tiefe 320 mm Art. Nr. 30 950 60 000 160
Tiefe 420 mm Art. Nr. 30 953 00 000 155



Schubladenorganisations-Set:

B 117 x H 76 x T 420 mm
für untere Schublade, weiß/transparent,
bestehend aus 1 Einhängeschale, 1 Einlege-
schale klein und 2 Einlegeschalen groß

Art. Nr. 30 953 00 000 154



Handtuchhalter:

400 mm, chrom
passend für Möbel mit Möbelwaschtisch

links Art. Nr. 30 953 00 000 133
rechts Art. Nr. 30 953 00 000 134



Kosmetikspiegel:

Durchmesser 150 mm, zweifache Vergrößerung,
zum Kleben

Art. Nr. 30 950 60 000 152



Montagezeichnungen:

