



Einfach, schnell und ordentlich

Sockelleistensystem

Mit den Sockelleistensystemen von Optiline montieren Sie besonders wirtschaftlich und montagefreundlich. Denn die patentierte Befestigungsschelle sorgt dafür, dass Sie die Sockelleiste leicht und locker an die Wand bekommen – per Schwenkmontage. Eine Person kann problemlos auch große Längen montieren. Im Lieferprogramm finden Sie das für Ihr Bauvorhaben passende Dekor, auch Systeme in Kombination mit einem Kabelkanal oder für den Teppichboden sind lieferbar.

Anschlussarmaturen

Sie können stecken, löten, pressen und klemmen: Die zum System passenden Anschlussarmaturen von Simplex lassen keine Wünsche offen. Selbstverständlich kann unsere Optiline Sockelleiste auch mit Anschlussarmaturen anderer Hersteller kombiniert werden.



Befestigungsschelle SL – Komfortmodell

- Einzigartige Konstruktion
- Für eine blitzschnelle Montage der Sockelleiste
- Integrierte Federklammer garantiert gleichmäßiges Anpressen der Sockelleiste an die Wand
- Mit zusätzlicher Eckaussparung für die nachträgliche Verlegung von Telefon-, EDV-, Antennen- und Elektrokabel gemäß VDI



Befestigungsschelle für nachträgliche Montage – Sanierungsmodell

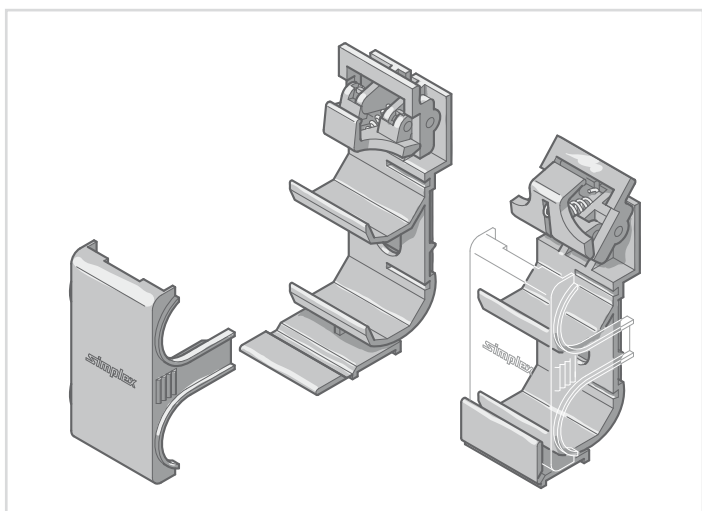
Befestigungsschelle für nachträgliche Montage. Ideal zum nachträglichen Verkleiden auf Putz verlegter Rohre und Kabelkanäle. Weitere wichtige Hinweise zu den Befestigungsschellen entnehmen Sie bitte der Montageanleitung.



Befestigungsschelle Basic – Objektmodell

- Sofortige Fixierung des Rohres
- Leiste wird durch einfaches einrasten befestigt
- ohne Federklammer
- ohne Eckaussparung

Die Befestigungsschelle ist denkbar einfach und leicht zu öffnen und zu schließen.



Sockelleistensystem-Profile N und T

Stabiles Kunststoff-Hohlkammerprofil mit weicher Dichtlippe zur Wand, Sockelleiste weiß und grau mit Schutzfolie gegen Verschmutzung, PVC-Dekorleisten mit aufgeklebter Dekorfolie, Profillänge 4 m.



Sockelleiste N



Innenecke N




Sockelleiste T für Teppichbodeneinsatz




Innenecke T

Vielfältige Dekormöglichkeiten


Farblich immer passend: Alle Elemente des Sockelleistensystems gibt es in den Dekoren Eiche dunkel, Eiche hell, Buche, Ahorn, weiß und grau.




Eiche dunkel mit Maserung




Eiche hell mit Maserung




Buche mit Maserung



Ahorn mit Maserung



Weiß ohne Maserung



Grau ohne Maserung

Simplex Anschlussgarnituren ergänzen das Sortiment unserer Optiline Sockelleiste perfekt. Natürlich ist unser Optiline Sockelleistensystem auch mit anderen gängigen Anschlussarmaturen kombinierbar.

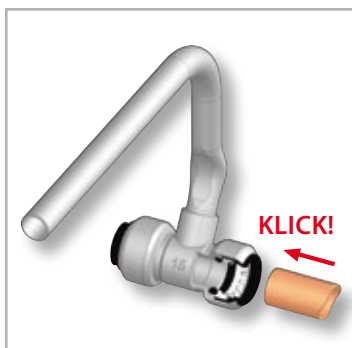


Tectite® Anschlussgarnitur VK 31
Verwendbar für Kupfer-, C-Stahl und Edelstahlrohr. In den Dimensionen 15 und 18 mm.

- Direktes Einstecken des Anbinderrohres durch Tectite® Steckverbindung ohne jeglichen Werkzeugeinsatz
- Jederzeit drehbare und mit einem Demontageclip wieder lösbare Verbindung
- Äußerst flexible und schnelle Montage

SiRoCon Anschlussgarnitur VK 31
SiRoCon Anschlussarmaturen zur beliebigen Kombination mit Steckfittings und zugehörigen Adaptern. Geeignet für alle Rohranschlüsse von 12 bis 22 mm Rohraußendurchmesser.

- SiRoCon Pressadapter für Kupfer-, Weichstahl-, Edelstahl-, Kunststoff- und Metallverbundrohre
- Systemadapter für gängige Press-Systeme
- SiRoCon Lötadapter für Kupferrohre
- Gewindeadapter



10 Jahre praxisbewährte Tectite® Technologie
VK 31 mit Tectite® Anschluss: Einfache Handhabung durch Steckmontage ohne Werkzeugeinsatz

KLICK!

Alle Vorteile auf einen Blick

- Ein Armaturen-Set für 1-, 2- und 3-lagige Ventilkompaktheizkörper mit 1/2" Muffengewinde oder 3/4" Außengewinde
- Absperrbare Teleskop-Anschlussverschraubung mit komfortabler Höhen- und Tiefenverstellung
- Problemlose Montage und Bedienung der Armatur von vorne
- Vielfältiges Anwendungsspektrum bei gleichzeitiger Reduzierung des Lageraufwands auf ein Minimum



SiRoCon Systemadapter bieten entscheidende technische und wirtschaftliche Vorteile:

Ortsunabhängiges Verpressen

Auch an engen und schlecht zugänglichen Stellen sind Pressverbindungen möglich. Sie arbeiten leicht und schnell. Montage- bzw. Pressfehler sind weitgehend ausgeschlossen.

Breites Systemangebot

Press-Steckadapter für Kupfer-, Weichstahl-, Edelstahl-, Kunststoff- und Metallverbundrohre. Verteiler und Anschlusselemente für Heizkörperanbindung.

Kraftschlüssige, lösbare Verbindung

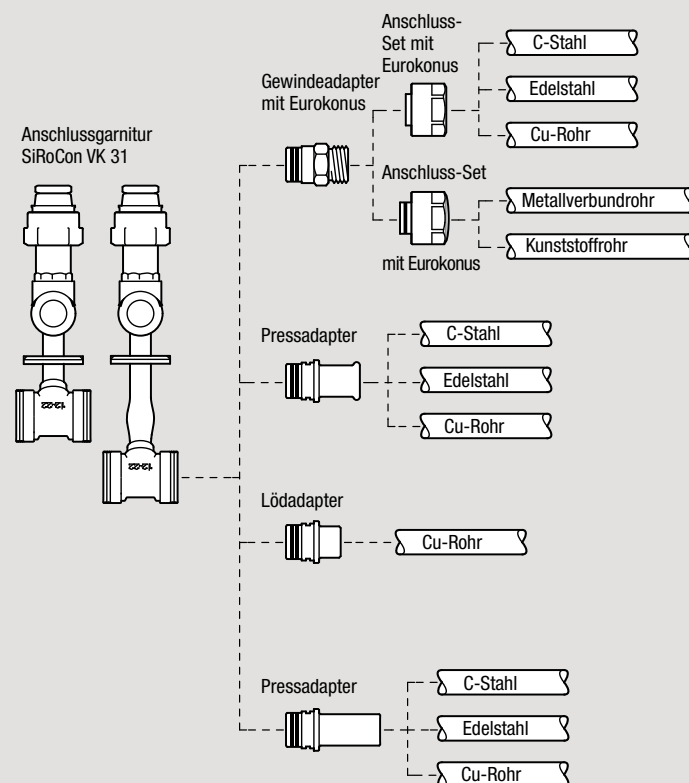
Pressverbindung mit kraftschlüssigem Steckanschluss. Die lösbare Verbindung ist gegen ungewollte Demontage gesichert. Doppelte O-Ring-Dichtung.

Systemadaptionen

Das SiRoCon Press-Stecksystem können Sie in idealer Weise auch mit bestehenden Systemen kombinieren. Simplex bietet Systemadapter für verschiedene Systeme an, mit denen die Vielfältigkeit und Lagerkapazitätseinsparung in optimaler Form genutzt werden kann.

Garantie


Bei der Verwendung von Systemadaptern übernimmt Simplex die Gewährleistungsverpflichtung für den Steckverbindungsteil. Eine Garantieverpflichtung für die Rohr-Press-Verbindung wird vom jeweiligen Systemhersteller gemäß seiner Garantievereinbarungen übernommen. Die Montagerichtlinien des Systemherstellers sind zu beachten.




Montageanleitung

Richter+Frenzel bietet ein komplettes Installationsprogramm für auf Putz verlegte Heizrohre bzw. Heizrohre mit Elektroleitungen. Die praxisgerechte Lösung ist besonders geeignet für die Altbausanierung, jedoch auch für Neubauten und Gewerberäume, bei denen die Rohre auf Putz zugänglich bleiben sollen.


Herzstück des Optiline Sockelleistensystems ist die einzigartige Konstruktion der gefederten Befestigungsschelle, die eine problemlose und zeitsparende Schwenkmontage ermöglicht.




1. Befestigungsschelle anbringen



2. Federkralle an Befestigungsschelle spannen



3. Rohrsicherung aufstecken




4. Profil in Befestigungslasche einführen



5. Profil nach oben schwenken



6. Ein Klick – fertig!



Komfortabel – nach oben schwenken und einrasten lassen!

Befestigungsschellen:			
	Befestigungsschelle SL: Kunststoff Art. Nr. 70 798 08 072 001		Befestigungsschelle für nachträgliche Montage: Kunststoff Art. Nr. 70 798 08 072 005
	Befestigungsschelle Basic: Kunststoff Art. Nr. 70 798 08 072 002		Befestigungsschelle K: weiß Art. Nr. 70 798 12 072 050
Sockelleiste N:			
	Sockelleiste N: Profillänge 4 m weiß Art. Nr. 70 798 00 700 011 grau Art. Nr. 70 798 00 700 021 Eiche hell Art. Nr. 70 798 00 700 031 Eiche dunkel Art. Nr. 70 798 00 700 041 Buche Art. Nr. 70 798 00 700 051 Ahorn Art. Nr. 70 798 00 700 081		Endstück links N: weiß Art. Nr. 70 798 03 070 045 grau Art. Nr. 70 798 03 070 046 Eiche hell Art. Nr. 70 798 03 070 047 Eiche dunkel Art. Nr. 70 798 03 070 048 Buche Art. Nr. 70 798 03 070 049 Ahorn Art. Nr. 70 798 03 070 052
	Außenecke N: weiß Art. Nr. 70 798 01 070 015 grau Art. Nr. 70 798 01 070 016 Eiche hell Art. Nr. 70 798 01 070 017 Eiche dunkel Art. Nr. 70 798 01 070 018 Buche Art. Nr. 70 798 01 070 019 Ahorn Art. Nr. 70 798 01 070 022		Endstück rechts N: weiß Art. Nr. 70 798 04 070 061 grau Art. Nr. 70 798 04 070 062 Eiche hell Art. Nr. 70 798 04 070 063 Eiche dunkel Art. Nr. 70 798 04 070 064 Buche Art. Nr. 70 798 04 070 065 Ahorn Art. Nr. 70 798 04 070 068
	Innenecke N: weiß Art. Nr. 70 798 02 070 031 grau Art. Nr. 70 798 02 070 032 Eiche hell Art. Nr. 70 798 02 070 033 Eiche dunkel Art. Nr. 70 798 02 070 034 Buche Art. Nr. 70 798 02 070 035 Ahorn Art. Nr. 70 798 02 070 038		Stoßverbinder N: weiß Art. Nr. 70 798 05 070 075 grau Art. Nr. 70 798 05 070 076 Eiche hell Art. Nr. 70 798 05 070 077 Eiche dunkel Art. Nr. 70 798 05 070 078 Buche Art. Nr. 70 798 05 070 079 Ahorn Art. Nr. 70 798 05 070 082
Sockelleiste T für Teppichboden (selbstklebend):			
	Sockelleiste T: weiß Art. Nr. 70 798 06 710 011 Eiche hell Art. Nr. 70 798 06 710 031		Endstück rechts T: weiß Art. Nr. 70 798 07 071 061 Eiche hell Art. Nr. 70 798 07 071 063
	Außenecke T: weiß Art. Nr. 70 798 06 071 015 Eiche hell Art. Nr. 70 798 06 071 017		Stoßverbinder T: weiß Art. Nr. 70 798 07 071 075 Eiche hell Art. Nr. 70 798 07 071 077
	Innenecke T: weiß Art. Nr. 70 798 06 071 031 Eiche hell Art. Nr. 70 798 06 071 033		Endstück links T: weiß Art. Nr. 70 798 07 071 045 Eiche hell Art. Nr. 70 798 07 071 047
Zubehör:			
	Steckdosencontainer: weiß Art. Nr. 70 798 12 072 051		Außenecke K: weiß Art. Nr. 70 798 14 073 010 Innenecke K weiß Art. Nr. 70 798 14 073 020
	Elektro-Kabelkanal: weiß Art. Nr. 70 798 12 073 001		Endstück K: weiß Art. Nr. 70 798 14 073 030 Stoßverbinder K: weiß Art. Nr. 70 798 14 073 040
	Steigstrangprofil 3-schenkelig: Profillänge 3 m weiß, 50 x 100 x 50 mm Art. Nr. 70 798 15 075 001 weiß, 75 x 150 x 75 mm Art. Nr. 70 798 15 075 002 weiß, 100 x 200 x 100 mm Art. Nr. 70 798 15 075 003		Weichlippe: weiß, 3 m Art. Nr. 70 798 15 075 085 Revisionstüre: weiß Art. Nr. 70 798 15 075 095

Zubehör:			
	Steigstrangprofil 2-schenkelig: Profillänge 3 m weiß, 100 x 200 mm Art. Nr. 70 798 15 075 005		Befestigungsklammer: Für 3-schenkeliges Kunststoff-Steigstrangprofil 100 mm Art. Nr. 70 798 15 075 090 150 mm Art. Nr. 70 798 15 075 091 200 mm Art. Nr. 70 798 15 075 092 Für 2-schenkeliges Kunststoff-Steigstrangprofil 200 mm Art. Nr. 70 798 15 075 093

Simplex Anschlussgarnituren

Tectite Anschlussgarnitur:			
	Tectite Anschlussgarnitur VK 31: vernickelt 15 mm Art. Nr. 70 798 30 013 460 18 mm Art. Nr. 70 798 30 013 461		Endstopfen für Tectite Anschlussgarnitur VK 31: Ausführung vernickelt 15 mm Art. Nr. 70 798 30 013 466 18 mm Art. Nr. 70 798 30 013 467
SiRoCon Anschlussgarnitur:			
	SiRoCon Anschlussgarnitur VK 31: vernickelt Art. Nr. 70 798 49 013 450		Anschlussset F11: Ausführung vernickelt 12 x 1 Art. Nr. 70 798 31 011 121 15 x 1 Art. Nr. 70 798 31 011 120
	SiRoCon Sockelleistenanschluss: Ausführung blank Art. Nr. 70 798 49 013 452		Anschlussset F1: Ausführung vernickelt 18 x 1 Art. Nr. 70 798 31 011 106
	Anschlussset F3: Ausführung vernickelt 14 x 2,0 Art. 70 798 33 011 461 16 x 2,0 Art. 70 798 33 011 462 17 x 2,0 Art. 70 798 33 011 463 20 x 2,0 Art. 70 798 33 011 465 20 x 2,5 Art. 70 798 33 011 469		SiRoCon Lötadapter: Ausführung blank 12 mm Art. Nr. 70 798 43 013 189 15 mm Art. Nr. 70 798 43 013 190 18 mm Art. Nr. 70 798 43 013 191 22 mm Art. Nr. 70 798 43 013 192
	Teleskop-Eckverschraubung Typ EV1: Ausführung vernickelt Art. Nr. 70 798 48 013 427		SiRoCon Gewindeadapter IG: Ausführung blank 1/2" Art. Nr. 70 798 41 013 102 3/4" Art. Nr. 70 798 41 013 103
	Teleskop-Eckverschraubung Typ EV2: Ausführung vernickelt Art. Nr. 70 798 48 013 428		SiRoCon Gewindeadapter AG: Ausführung blank 1/2" Art. Nr. 70 798 41 013 107 3/4" Art. Nr. 70 798 41 013 108
	SiRoCon Blindadapter: Ausführung blank Art. Nr. 70 798 49 013 452		SiRoCon Gewindeadapter Eurokonus: Ausführung blank 3/4" Art. Nr. 70 798 41 013 170
	Unipepe Systemadapter: Ausführung blank 14 x 2 Art. Nr. 70 798 44 013 200 16 x 2 Art. Nr. 70 798 44 013 201 18 x 2 Art. Nr. 70 798 44 013 202 20 x 2,25 Art. Nr. 70 798 44 013 203		SiRoCon Pressadapter (TH): Ausführung blank 16 x 2 mm Art. Nr. 70 798 45 013 311 20 x 2 mm Art. Nr. 70 798 45 013 312
	SiRoCon Universal-Pressadapter: Ausführung blank 15 mm Art. Nr. 70 798 46 013 315 18 mm Art. Nr. 70 798 46 013 316 22 mm Art. Nr. 70 798 46 013 317		

Richter+Frenzel - Immer in Ihrer Nähe.

A

52070 Aachen Gut Wolf 19-21
64665 Alsbach Erlenweg 2
57610 Altenkirchen Rudolf-Diesel-Str. 17-19
59759 Arnsberg Grabenstraße 26
63741 Aschaffenburg Benzstraße 1
63741 Aschaffenburg Schönbornstraße 4
85609 Aschheim-Dornach
Karl-Hammerschmidt-Straße 51
86161 Augsburg Stauffenbergstraße 5-9

B

97688 Bad Kissingen Spitzwiese 7
64732 Bad König Berliner Straße 7
99947 Bad Langensalza
Straße der Einheit 24 / Kirchplatz
97616 Bad Neustadt Industriestraße 2
83435 Bad Reichenhall Salzburger Str. 71
96052 Bamberg Kronacher Straße 100
95488 Bayreuth Weiherstraße 3
51465 Bergisch Gladbach
Paffratherstraße 132-134
55411 Bingen Dromersheimer Chaussee
53119 Bonn Brühler Straße 26
53121 Bonn Justus-von-Liebig-Straße 31
53229 Bonn-Beuel Alaunbachweg 27
64572 Büttelborn Hessenring 25

C

93413 Cham
Gewerbepark Chammünster Nord 5
09116 Chemnitz Winkelhofer Straße 13a
96450 Coburg Bamberger Straße 15

D

85221 Dachau Felix-Wankel-Straße 3
64293 Darmstadt Pfnorstraße 11
94469 Deggendorf Graflinger Straße 135
63128 Dietzenbach Robert-Bosch-Straße 7
84130 Dingolfing Stauseestraße 1
44143 Dortmund Zinkhüttenweg 1
44149 Dortmund-Dorstfeld Kortental 62
01237 Dresden Georg-Mehrtens-Straße 4
47053 Duisburg-Hochfeld Paul-Esch-Str. 55
52349 Düren Nideggerstraße 152
52351 Düren Friedrichstr. 5 / Bonner Str. 28
40231 Düsseldorf
Königsberger Straße 100 / Geb. 25a

E

84307 Eggenfelden Schellenbruckstraße 17
99817 Eisenach Mühlhäuser Straße 27
63820 Elsenfeld Am Stachus 5

85435 Erding Freisinger Straße 62
50374 Erfstadt Behrensstraße 5a
99089 Erfurt Mittelhäuser Straße 80
99198 Erfurt-Kerspleben Fichtenweg 2
91052 Erlangen Hilpertstraße 15 - 17
91056 Erlangen Frauenaurocher Straße 75
65760 Eschborn Elly-Beinhorn-Straße 4
52249 Eschweiler Stolberger Straße 105
45145 Essen Am Funkturm 2

F

91301 Forchheim Daimlerstraße 22
65929 Frankfurt am Main Silostraße 39b
85356 Freising Clemensängerring 24
36100 Fulda-Petersberg Breitunger Straße 1

G

45888 Gelsenkirchen Wildenbruchstr. 23-27
45894 Gelsenkirchen-Buer Feldhauser Str. 91
53937 Gemünd Kölner Straße 77c
07552 Gera Carl-Zeiss-Straße 2
35398 Gießen Gottlieb-Daimler-Straße 8
45964 Gladbeck Hornstraße 28
99867 Gotha Friemarstr. 65
82166 Gräfelfing Seeholzenstraße 5

H

83527 Haag Münchener Straße 43
58095 Hagen Körnerstraße 84 + 84a
58135 Hagen-Haspe Hochofenstraße 1
06116 Halle/Saale Reideburger Str. 55-57
06126 Halle/Saale Weststraße 31
63452 Hanau Moselstraße 47
34346 Hannoversch Münden
Hinter der Blume 86

64646 Heppenheim Von-Humboldt-Str. 11
44652 Herne Herner Straße 58-60
95030 Hof An der Hohensaas 5

I

55743 Idar-Oberstein Kaufacker 8
65510 Idstein Black-und-Decker-Str. 42
89257 Illertissen Memminger Straße 14
85053 Ingolstadt Eriagstraße 11
58636 Iserlohn Reiterweg 5

J

07743 Jena Unstrutweg 1

K

47475 Kamp-Lintfort Oststraße 77
34123 Kassel Gobietstraße 5
87600 Kaufbeuren Moosmangstraße 19
65779 Kelkheim Siemensstraße 6

87437 Kempten Bleicherstraße 36
50170 Kerpen-Sindorf Kerpener Str. 148
83059 Kolbermoor Carl-Jordan-Str. 10
50825 Köln-Ehrenfeld
Widdersdorfer Straße 205
51149 Köln-Porz Hansestraße 99
86381 Krumbach Bahnhofstraße 92a
86381 Krumbach Ulmer Straße 7a

L

84030 Landshut-Ergolding
Industriestraße 18a
97922 Lauda-Königshofen Deubacher Str. 10
04179 Leipzig Saarländer Straße 1-3
04316 Leipzig Paunsdorfer Straße 5
51373 Leverkusen Robert-Blum-Straße 21

M

55128 Mainz Haifa-Allee 2
55130 Mainz Jakob-Anstatt-Straße 8
68165 Mannheim Fahrlachstraße 10-12
68229 Mannheim-Friedrichsfeld
Markircher Straße 25
35043 Marburg Im Rudert 27
40822 Mettmann Am Korreshof 1-3
99974 Mühlhausen
Friedrich-Naumann-Straße 75
56218 Mülheim-Kärlich Industriestr. 18-20
45473 Mülheim an der Ruhr
Friedrich-Ebert-Straße 220
81541 München-Giesing Balanstraße 73

N

92318 Neumarkt in der Oberpfalz
Regensburger Straße 127
41464 Neuss Moselstraße 18
67433 Neustadt an der Weinstraße
Adolf-Kolping-Straße 126
56564 Neuwied Andernacher Straße 70
90451 Nürnberg Donaustraße 125

P

94036 Passau Emil-Richter-Straße 1
82377 Penzberg Grube 47
08523 Plauen Morgenbergstraße 23
50259 Pulheim Siemensstraße 1-5

R

45665 Recklinghausen Sieben Quellen 41
45667 Recklinghausen Hubertusstraße 62
93059 Regensburg Donaustauer Str. 172a
93083 Regensburg-Obertraubling
Ernst-Frenzel-Straße 4

64668 Rimbach Bismarckstraße 46
07407 Rudolstadt-Schwarza
Humboldtstraße 30

S

04335 Schkeuditz / OT Radefeld Milanstraße 3
98574 Schmalkalden
An der Asbacher Straße 17
91126 Schwabach Hansastraße 5
92421 Schwandorf Max-Planck-Straße 1
97424 Schweinfurt Carl-Zeiss-Straße 8
96515 Sonneberg An der Müß 17
94315 Straubing Schlesische Straße 128
98530 Suhle-Wichtshausen Obere Aue 3

T

83278 Traunstein-Wolkersdorf
Schmidhamer Straße 23
54290 Trier Böhmer- / Ecke Zuckerbergstr. 31
54292 Trier Metternichstraße 40
53842 Troisdorf Industriestraße 4-6

U

59425 Unna Industriestraße 4

W

92637 Weiden Dr.-Killian-Straße 1a
99427 Weimar Am alten Speicher 1
65203 Wiesbaden Hagenauer Straße 17-19
65203 Wiesbaden Hagenauer Straße 40 a
65205 Wiesbaden-Nordenstadt Ostring 6a
54516 Wittlich Friedrichstraße 43
42275 Wuppertal-Barmen
Berliner Straße 23 / Rauer Werth 4
97084 Würzburg-Heidingsfeld
Leitenackerweg 6

Z

90513 Zirndorf Oberasbacher Straße 8-10
08141 Zwickau-Reinsdorf
August-Horch-Straße 22

Weitere Standorte:

Tiefbauniederlassung:

01723 Kesselsdorf Inselallee 26 - 28

Zentrallager:

55131 Mainz Hechtsheimer Straße 2
45699 Herten Carl-Bosch-Str. 1-5
50169 Kerpen Heisenbergstr. 26-40